

CURSO CANVA

Plan de estudio



educación 





Nuestro propósito

Transformar positivamente la vida de las personas.

Queremos que seas protagonista en la transformación que estamos viviendo. Por eso, nos comprometemos a capacitarte para que estés al día con las necesidades digitales actuales.

Te invitamos a trabajar en conjunto para que descubras tu mejor versión y la potencies. Anímate, toma las riendas de tu futuro.

Code your future!

Contenido del curso

Domina las principales herramientas de Canva para crear contenido profesional. Diseña piezas gráficas y audiovisuales para tu negocio en redes sociales.

Proyecto Integrador

Diseño de una Campaña en Redes Sociales para una marca personal o negocio

Crearás una campaña visual coherente y atractiva para una marca personal o negocio, mediante las herramientas aprendidas en el curso.

- Identificarás la audiencia objetivo y analizarás las tendencias actuales en redes sociales.
- Desarrollarás la identidad visual de la marca, con un logo representativo, una paleta de colores y tipografía coherente y profesional.
- Diseñarás publicaciones gráficas y audiovisuales en Instagram y Facebook para generar contenido dinámico.
- Utilizarás herramientas de IA en Canva para optimizar tus diseños y mejorar la eficiencia del proceso creativo.
- Calendarizarás las publicaciones y desarrollarás una estrategia de engagement que asegure una presencia continua y efectiva en redes sociales.

Este trabajo formará parte de tu portfolio personal, y te servirá como experiencia profesional. Al finalizar, podrás subir tu proyecto en

Behance y compartir el diploma en LinkedIn para destacar tu perfil utilizando @educacionit desde tus redes.

¿Qué aprenderás?

- Fundamentos de Canva.
- Diferencias entre versión gratuita y Pro.
- Diseño de presentaciones e infografías.
- Elementos y reglas del diseño gráfico.
- Creación de logos y tarjetas personales.
- Diseño de pósters y flyers.
- Uso y personalización de plantillas.
- Elaboración de contenido audiovisual.
- Aplicación de la IA para optimizar diseños.
- Estrategias de marketing para redes sociales.
- Diseño de piezas para Instagram y Facebook.
- Creación de banners publicitarios.

Plan de estudios

1

Introducción a Canva

- Creación de una cuenta en Canva.
- Diferencias entre la versión gratis y Pro.
- La interfaz de Canva.
- Elementos básicos de Canva.
- Diseño de presentaciones.
- Diseño de infografías.

2

Branding y diseño de marca

- Diseño de logos.
- Elementos y reglas del diseño gráfico.
- Guía de estilo de la marca.
- Diseño de tarjetas de presentación.
- Diseño de posters y flyers.

3

Canva avanzado

- Uso y personalización de plantillas.
- Diseño audiovisual (imagen, sonido y video).
- Elementos y reglas del diseño audiovisual.
- Aplicación de la IA de Canva.

4

Marketing para redes sociales

- Tipos de contenido en redes sociales.
- Estrategia de marketing en redes sociales.
- Diseño de post y carrusel.

- Diseño de stories para Instagram y Facebook.
- Diseño de reels para Instagram y Facebook.
- Diseño de banners publicitarios.

Modalidad del Curso

Duración

5 semanas / 18 h

Frecuencia semanal

2 encuentros de 2 h

Modalidad

Online en vivo

Grupos reducidos

Promedio 20 personas

Nivel: Principiante



☒ Principiante

☐ Intermedio

☐ Avanzado

☐ Experto

¿Cómo será tu experiencia?



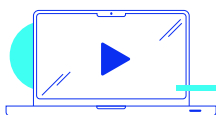
Aprender haciendo

Ejercita y pon en práctica lo estudiado.



Trabajo en equipo

Une esfuerzos y potencia los resultados.



Clases grabadas

Consúltalas las veces que quieras.



Profesores expertos

Aprende de gigantes de la industria.



Asistente académico

Recibe soporte dentro y fuera de clase.



Plataforma Alumni

Encuentra recursos, materiales y clases.

¿Por qué Educación IT?



IT Créditos

Gana puntos al aprobar los exámenes de los cursos. Luego, podrás canjearlos por nuevos cursos sin costo alguno. Los IT Créditos que acumules no vencen ni se devalúan.



Garantía de aprendizaje

Si necesitas reforzar conceptos, recuperar clases o no estás satisfecho, ¡vuelve a tomar el curso sin ningún costo! Puede ser de forma total o parcial.



Comunidad en Discord

Mantente en contacto con la comunidad de EducaciónIT a través de nuestro servidor de Discord. Podrás hablar con tus compañeros, profesores, asistentes académicos y soporte.



Career Advisor


Ingresa al mundo laboral junto a nuestros asesores de carrera: crea un CV que impacte, arma y comparte tu portfolio en LinkedIn y Behance y ten simulacros de entrevistas.



Preguntas frecuentes




Si me pierdo una o más clases, ¿puedo recuperarlas?



Todas las clases quedan grabadas de por vida en tu plataforma Alumni. ¡Siempre podrás volver a verlas cada vez que lo necesites!


¿Cómo voy a aprender?

Te enfrentarás a situaciones de trabajo reales, en donde tendrás que aplicar lo aprendido de forma individual y en equipo. Por medio de la prueba y el error, irás superando desafíos y obteniendo nuevas habilidades que luego podrás aplicar en el ámbito laboral.





¿Cómo son las clases online en vivo?

Las clases duran entre 2 y 3 horas de lunes a viernes (sábados 3 o 4 hs) y se desarrollan de forma online en vivo en aulas virtuales, donde vas a poder interactuar con el instructor y tus compañeros.



Manejamos cupos reducidos para que puedas tener un seguimiento más personalizado durante tu aprendizaje.



Plan de estudio

Code your future



www.educacionit.com



@educacionit
