



CURSO MICROSOFT POWER PLATFORM FUNDAMENTALS

Plan de estudio



educación 





Nuestro propósito

Transformar positivamente la vida de las personas.


Queremos que seas protagonista en la transformación que estamos viviendo. Por eso, nos comprometemos a capacitarte para que estés al día con las necesidades digitales actuales.

Te invitamos a trabajar en conjunto para que descubras tu mejor versión y la potencies. Anímate, toma las riendas de tu futuro.







Code your future!



Contenido del curso



Aprende a crear instancias sencillas de Power Apps, conectar datos con Dataverse, elaborar un panel de Power BI y automatizar procesos con Power Automate.



¿Qué aprenderás?

- Uso de Microsoft Power Platform.
- Uso de IA para aumentar la productividad.
- Conectores y Microsoft Dataverse.
- Automatización con Microsoft Power Automate.
- Creación de apps con Microsoft Power Apps.
- Power Platform y Dynamics 365.
- Power Platform y servicios de Azure.
- Flujo de nube con Copilot.
- Creación de un sitio de Power Pages.
- Valor empresarial de Power BI.
- Casos de uso para bots de IA generativa.
- Creación de un modelo de AI Builder.

Plan de estudios

1

Valor empresarial de Power Platform

- Uso de Microsoft Power Platform.
- Valor empresarial de Power Platform.
- Conectores y Microsoft Dataverse.
- Uso de IA para aumentar la productividad.
- Valor empresarial de Power Fx.
- Uso de Power Platform con apps de 365.
- Soluciones de Power Platform y Teams.
- Power Platform y Dynamics 365.
- Uso colaborativo de apps de Power Platform.
- Power Platform y servicios de Azure.

2

Componentes de Microsoft Power Platform

- Administración de Power Platform.
- Seguridad y la gobernanza en Power Platform.
- Exploración de Microsoft Dataverse.
- Conectores de Power Platform.

3

Creación de apps con Microsoft Power Apps

- Descripción de Power Apps.
- Aplicaciones de lienzo.
- Aplicaciones basadas en modelos.
- Apps de lienzo vs basadas en modelos.
- Creación de app de lienzo básica.

4

Automatización con Microsoft Power Automate

- Capacidades de Power Automate.
- Aplicaciones de Power Automate.
- Componentes y flujo de nube.
- Escenarios de Power Automate.
- Minería de procesos.
- Flujo de nube básico con Power Automate.
- Flujo de nube con Copilot.
- Creación de flujo de escritorio.

5

Capacidades de Microsoft Power BI

- Creación de análisis controlados por datos.
- Exploración de elementos de Power BI.
- Limpieza y transformación de datos.
- Conclusiones IA para detectar tendencias.
- Creación de un panel básico.
- Valor empresarial de Power BI.

6

Demostrar las capacidades de Microsoft Power Pages

- Exploración de Power Pages.
- Valor empresarial de Power Pages.
- Creación de un sitio de Power Pages.
- Casos de uso de Copilot.

7

Inteligencia artificial en Power Platform.

- Uso de Copilot Studio.
- Componentes de Copilot Studio.

- Creación de un copiloto básico.
- Casos de uso para bots de IA generativa.
- Descripción de AI Builder.
- Creación de un modelo de AI Builder.

Modalidad del Curso

Duración

2 semanas / 8 h

Frecuencia semanal

2 encuentros de 2 h

Modalidad

Online en vivo

Grupos reducidos

Promedio 12 personas

Nivel: Principiante



- Principiante
- Intermedio
- Avanzado
- Experto

Dedicación fuera de clase

Además de las horas de clase en vivo, recomendamos que potencies tu estudio invirtiendo 4 h semanales extras para estudiar el material y realizar las practicar recomendadas en la plataforma de Microsoft.



¿Cómo será tu experiencia?



Aprender haciendo

Ejercita y pon en práctica lo estudiado.



Trabajo en equipo

Une esfuerzos y potencia los resultados.



Clases grabadas

Consúltalas las veces que quieras.



Profesores expertos

Aprende de gigantes de la industria.



Asistente académico

Recibe soporte dentro y fuera de clase.



Plataforma Alumni

Encuentra recursos, materiales y clases.

¿Por qué Educación IT?



IT Créditos

Gana puntos al aprobar los exámenes de los cursos. Luego, podrás canjearlos por nuevos cursos sin costo alguno. Los IT Créditos que acumules no vencen ni se devalúan.



Garantía de aprendizaje

Si necesitas reforzar conceptos, recuperar clases o no estás satisfecho, ¡vuelve a tomar el curso sin ningún costo! Puede ser de forma total o parcial.



Comunidad en Discord

Mantente en contacto con la comunidad de EducaciónIT a través de nuestro servidor de Discord. Podrás hablar con tus compañeros, profesores, asistentes académicos y soporte.



Career Advisor

Ingresa al mundo laboral junto a nuestros asesores de carrera: crea un CV que impacte, arma y comparte tu portfolio en LinkedIn y Behance y ten simulacros de entrevistas.



Preguntas frecuentes



Si me pierdo una o más clases, ¿puedo recuperarlas?



Todas las clases quedan grabadas de por vida en tu plataforma Alumni. ¡Siempre podrás volver a verlas cada vez que lo necesites!

¿Cómo voy a aprender?

Te enfrentarás a situaciones de trabajo reales, en donde tendrás que aplicar lo aprendido de forma individual y en equipo. Por medio de la prueba y el error, irás superando desafíos y obteniendo nuevas habilidades que luego podrás aplicar en el ámbito laboral.

¿Cómo son las clases online en vivo?

Las clases duran entre 2 y 3 horas de lunes a viernes (sábados 3 o 4 hs) y se desarrollan de forma online en vivo en aulas virtuales, donde vas a poder interactuar con el instructor y tus compañeros.



Manejamos cupos reducidos para que puedas tener un seguimiento más personalizado durante tu aprendizaje.





www.educacionit.com



@educacionit
