



CURSO OFFICE 365 UPGRADE

Plan de estudio



educación 





Nuestro propósito

Transformar positivamente la vida de las personas.


Queremos que seas protagonista en la transformación que estamos viviendo. Por eso, nos comprometemos a capacitarte para que estés al día con las necesidades digitales actuales.

Te invitamos a trabajar en conjunto para que descubras tu mejor versión y la potencies. Anímate, toma las riendas de tu futuro.







Code your future!



Contenido del curso



Este curso de Office 365 centrado en aprender todas las herramientas de colaboración gratuita que son necesarias para cualquier trabajo en la actualidad



¿Qué aprenderás?

- Fundamentos de la Plataforma
- Trabajo con Teams
- Canales, favoritos y seguimiento
- Conversaciones y charlas
- Reuniones y llamadas
- Compartir contenido
- Administración de una cuenta de Office 365
- Herramientas de Office 365
- OneNote, concepto y creación de bloc de notas
- Secciones y Páginas
- Creación de un sitio de Grupo
- Trabajando con encuestas

Plan de estudios

1

Introducción al Office 03- 05-

- Qué es Office 03- 05-
- Beneficios de Office 03- 05-
- Creación de una cuenta de Office 03- 05-
- Configuración del perfil
- Cambio de Contraseña
- Cambio de foto de perfil
- Cómo prepararse para usar Office 03- 05-
- Instalación de Microsoft Lync
- Cómo firmarse con Microsoft Lync
- Mensajería instantánea, llamadas y reuniones web con Microsoft Lync

2

Administración de una cuenta de Office 03- 05-

- Visión general de las tareas administrativas
- Agregar y administrar usuarios de Office 03- 05-
- Agregar un dominio a Office 03- 05-
- Configuración y gestión de Outlook y Exchange
- Crear una lista de distribución
- Agregar contactos externos
- Creación de solicitudes de servicios

3

Lo que se puede hacer con Office 03- 05-

- Sitio de Grupo
- Trabajar con bibliotecas de documentos

- Creación de un espacio para anuncios
- Compartir calendarios con seguridad
- Traducción de contenido sobre la marcha
- Realización de contactos instantáneos con los miembros del equipo
- Presentaciones Online
- Creación y modificación de una página web

4

Creación de un sitio de Grupo

- Creación de un equipo simple sitio Fast
- Elegir un tema del sitio
- Cambio del diseño del texto de la página
- Publicación de una actualización
- Adición y aplicación de formatos de fotos
- Añadir una nueva página
- Introducción y edición de contenido
- Compartir el Sitio

Modalidad del Curso

Duración

4 semanas / 12 h

Frecuencia semanal

1 encuentro de 3 h

Modalidad

Online en vivo

Grupos reducidos

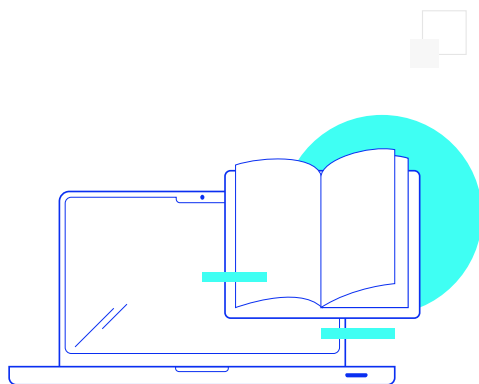
Promedio 20 personas

Nivel: Experto



Dedicación fuera de clase

Además de las horas de clase, recomendamos que inviertas 4 h semanales extras para realizar los desafíos complementarios, estudiar el material de lectura y completar los exámenes del Alumni.



¿Cómo será tu experiencia?



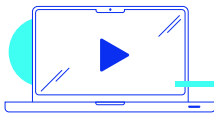
Aprender haciendo

Ejercita y pon en práctica lo estudiado.



Trabajo en equipo

Une esfuerzos y potencia los resultados.



Clases grabadas

Consúltalas las veces que quieras.



Profesores expertos

Aprende de gigantes de la industria.



Asistente académico

Recibe soporte dentro y fuera de clase.



Plataforma Alumni

Encuentra recursos, materiales y clases.

¿Por qué Educación IT?



IT Créditos

Gana puntos al aprobar los exámenes de los cursos. Luego, podrás canjearlos por nuevos cursos sin costo alguno. Los IT Créditos que acumules no vencen ni se devalúan.



Garantía de aprendizaje

Si necesitas reforzar conceptos, recuperar clases o no estás satisfecho, ¡vuelve a tomar el curso sin ningún costo! Puede ser de forma total o parcial.



Comunidad en Discord

Mantente en contacto con la comunidad de EducaciónIT a través de nuestro servidor de Discord. Podrás hablar con tus compañeros, profesores, asistentes académicos y soporte.



Career Advisor

Ingresa al mundo laboral junto a nuestros asesores de carrera: crea un CV que impacte, arma y comparte tu portfolio en LinkedIn y Behance y ten simulacros de entrevistas.

Preguntas frecuentes

Si me pierdo una o más clases, ¿puedo recuperarlas?

Todas las clases quedan grabadas de por vida en tu plataforma Alumni. ¡Siempre podrás volver a verlas cada vez que lo necesites!


¿Cómo voy a aprender?

Te enfrentarás a situaciones de trabajo reales, en donde tendrás que aplicar lo aprendido de forma individual y en equipo. Por medio de la prueba y el error, irás superando desafíos y obteniendo nuevas habilidades que luego podrás aplicar en el ámbito laboral.


¿Cómo son las clases online en vivo?

Las clases duran entre 2 y 3 horas de lunes a viernes (sábados 3 o 4 hs) y se desarrollan de forma online en vivo en aulas virtuales, donde vas a poder interactuar con el instructor y tus compañeros.

Manejamos cupos reducidos para que puedas tener un seguimiento más personalizado durante tu aprendizaje.



www.educacionit.com





@educacionit
