



# CURSO OPERADOR DE PC

Plan de estudio



educación 





---

## Nuestro propósito

**Transformar positivamente la vida de las personas.**


Queremos que seas protagonista en la transformación que estamos viviendo. Por eso, nos comprometemos a capacitarte para que estés al día con las necesidades digitales actuales.

Te invitamos a trabajar en conjunto para que descubras tu mejor versión y la potencies. Anímate, toma las riendas de tu futuro.

Code your future!



## Contenido del curso




Aprende a utilizar conceptos básicos tales como enviar un email, navegar en internet, o utilizar lo más importante del paquete office, para garantizar tu inserción en el mundo informático.

## Prácticas en clase

El curso comienza con el procesador de texto **Word**, creando folletos, Currículo, tarjetas de presentación, el programa de dibujo **Paint**, seguimos con Power Point en donde crearemos una presentación con imágenes y Audio de un tema a seleccionar, para luego estudiar las funciones básicas de **Excel** mediante las fórmulas más usadas.

Te enseñaremos a mejorar búsquedas en internet, enviar un email o solucionar cualquier tema básico que presente en tu trabajo o tu hogar.



## ¿Qué aprenderás?

- Fundamentos del mundo informático.
- Creación y guardado de archivos.
- Herramientas de internet.
- Alcances de los buscadores de la web.
- Creación de cuentas de correo y envío de mails.
- Firma electrónica de correo.
- Procesadores de texto con Word.
- Imágenes y efectos especiales.
- Diseño de tarjetas personales, CVs y folletos.
- Presentaciones con diapositivas.
- Creación de planillas de cálculo en Excel.
- Edición y mejora de imágenes descargadas..

# Plan de estudios

1

## Introducción al mundo informático

- Los distintos programas y sus funciones.
- Creación de archivos
- Guardado de archivos, cambio de nombre
- Archivos y búsquedas.

2

## Conceptos básicos de internet

- Nociones básicas de internet
- Los navegadores
- Criterios de búsqueda
- Cuentas de correo electrónico.

3

## Introducción al procesador de texto con Word

- Operaciones y funciones básicas.
- Modificación de palabras
- Aspecto del texto y los párrafos
- Imágenes y Efectos Especiales.

4

## Introducción a Planilla de Cálculo con Excel

- Introducción Microsoft Excel
- Autosuma
- Promedio
- Selección de celdas, filas y columnas, cambiarlas
- Gráficos

**5**

## Gestión de Imágenes y Presentaciones

- Introducción Microsoft Paint
- Líneas
- Formas
- Cambios a imágenes y formas básicas
- Introducción a Power Point
- Presentaciones.
- Aspecto de las diapositivas.
- Palabras, imágenes y videos.
- Animaciones y Efectos especiales.

## Modalidad del Curso

### Duración

4 semanas / 15 h

### Frecuencia semanal

2 encuentros de 2 h

### Modalidad

Online en vivo

### Grupos reducidos

Promedio 15 personas

## Nivel: Principiante



- Principiante
- Intermedio
- Avanzado
- Experto

## Dedicación fuera de clase

Además de las horas de clase, recomendamos que inviertas 4 h semanales extras para realizar los desafíos complementarios, estudiar el material de lectura y completar los exámenes del Alumni.



## ¿Cómo será tu experiencia?



### Aprender haciendo

Ejercita y pon en práctica lo estudiado.



### Trabajo en equipo

Une esfuerzos y potencia los resultados.



### Clases grabadas

Consúltalas las veces que quieras.



### Profesores expertos

Aprende de gigantes de la industria.



### Asistente académico

Recibe soporte dentro y fuera de clase.



### Plataforma Alumni

Encuentra recursos, materiales y clases.

## ¿Por qué Educación IT?



### IT Créditos

Gana puntos al aprobar los exámenes de los cursos. Luego, podrás canjearlos por nuevos cursos sin costo alguno. Los IT Créditos que acumules no vencen ni se devalúan.



### Garantía de aprendizaje

Si necesitas reforzar conceptos, recuperar clases o no estás satisfecho, ¡vuelve a tomar el curso sin ningún costo! Puede ser de forma total o parcial.



### Comunidad en Discord

Mantente en contacto con la comunidad de EducaciónIT a través de nuestro servidor de Discord. Podrás hablar con tus compañeros, profesores, asistentes académicos y soporte.



### Career Advisor


Ingresa al mundo laboral junto a nuestros asesores de carrera: crea un CV que impacte, arma y comparte tu portfolio en LinkedIn y Behance y ten simulacros de entrevistas.



## Preguntas frecuentes



**Si me pierdo una o más clases, ¿puedo recuperarlas?**



Todas las clases quedan grabadas de por vida en tu plataforma Alumni. ¡Siempre podrás volver a verlas cada vez que lo necesites!

**¿Cómo voy a aprender?**

Te enfrentarás a situaciones de trabajo reales, en donde tendrás que aplicar lo aprendido de forma individual y en equipo. Por medio de la prueba y el error, irás superando desafíos y obteniendo nuevas habilidades que luego podrás aplicar en el ámbito laboral.

**¿Cómo son las clases online en vivo?**

Las clases duran entre 2 y 3 horas de lunes a viernes (sábados 3 o 4 hs) y se desarrollan de forma online en vivo en aulas virtuales, donde vas a poder interactuar con el instructor y tus compañeros.





Manejamos cupos reducidos para que puedas tener un seguimiento más personalizado durante tu aprendizaje.





[www.educacionit.com](http://www.educacionit.com)





@educacionit

---