

CURSO POSICIONAMIENTO WEB: SEO/GEO

Plan de estudio



educación 





Nuestro propósito

Transformar positivamente la vida de las personas.

Queremos que seas protagonista en la transformación que estamos viviendo. Por eso, nos comprometemos a capacitarte para que estés al día con las necesidades digitales actuales.

Te invitamos a trabajar en conjunto para que descubras tu mejor versión y la potencies. Anímate, toma las riendas de tu futuro.

Code your future!

Contenido del curso

Domina las técnicas para posicionar tu sitio en Google de forma profesional. Trabaja con algoritmos y motores de búsqueda para obtener la más alta reputación online.

Proyecto Integrador

Consultoría SEO completa para un sitio real

Desarrollarás un plan SEO para una marca o empresa real, aplicando las etapas de diagnóstico, optimización, estrategia de contenido y medición. De este modo, demostrarás tu capacidad para implementar un proyecto SEO de manera autónoma y estratégica.

Este trabajo formará parte de tu portfolio personal, y te servirá como experiencia profesional. Al finalizar, podrás compartir el diploma en LinkedIn para destacar tu perfil utilizando @educacionit desde tus redes.

¿Qué aprenderás?

- Búsqueda generativa con IA.
- Investigación de palabras clave.
- Uso de IA para contenido SEO.
- Optimización On Page y UX.
- SEO técnico y Core Web Vitals.
- Linkbuilding y reputación online.
- EEAT y estrategia de contenidos.
- Análisis con GA4 y Search Console.
- SEO e impacto de la IA en su evolución.
- Creación de estrategia integral SEO.

Plan de estudios

1

Fundamentos del SEO

- Concepto de SEO y su evolución.
- Diferencias entre SEO y SEM.
- Funcionamiento de los algoritmos.
- Factores de ranking y EEAT.
- Búsqueda generativa con IA e impacto en SEO.

2

Investigación y estrategia

- Análisis de la competencia.
- Arquitectura de la información.
- Intención de búsqueda y conversión.
- Teoría de las Keywords Long-Tail.
- Clústers temáticos y entidades.

3

Optimización On Page

- Keyword research con apoyo de la IA.
- Optimización de título y meta descripciones.
- Optimización de imágenes y videos.
- Enlazado interno.
- Datos estructurados.

4

SEO técnico, rastreo e indexación

- Archivos robots.txt y sitemap.xml.
- Redirecciones y errores 404.
- Renderizado, Core Web Vitals, UX y JS.

- SEO multilingüe y hreflang.

5

SEO Off Page

- EEAT y estrategia de contenidos.
- Linkbuilding ético.
- Señales sociales y reputación.
- Estrategias de difusión.
- SEO local en Google Maps y Business Profile.

6

Analítica y Automatización

- Google Search Console.
- Google Analytics 4 y KPIs.
- Auditorías y herramientas IA.

7

GEO: Generative Search Optimization

- Introducción a GEO.
- Evolución del SEO a la búsqueda generativa.
- SEO tradicional vs búsquedas con IA.
- Cambios de hábitos de búsqueda de los usuarios.
- Selección y muestra de contenidos con IA.
- EEAT en entornos generativos.
- Contenido claro y estructurado para IA.
- Lenguaje natural, intención y FAQs.
- GEO como complemento del SEO actual.
- Buenas prácticas y errores a evitar.
- Casos simples de respuestas generadas por IA.
- Panorama actual y próximos pasos en GEO.



Proyecto final y consultoría

- Desarrollo de plan SEO real.
- Diagnóstico técnico del sitio.
- Estrategia y optimización integral.
- Presentación de resultados.
- Presupuesto y propuesta profesional.

Modalidad del Curso

Duración

5 semanas / 18 h

Frecuencia semanal

2 encuentros de 2 h

Modalidad

Online en vivo

Grupos reducidos

Promedio 15 personas

Nivel: Experto



- Principiante
- Intermedio
- Avanzado
- Experto

Requisitos

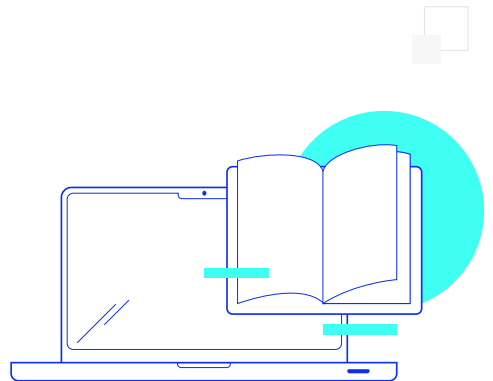
Es recomendable tener una base sobre:

- **Desarrollo Web con HTML** o HTML Básico

- **Introducción al Marketing Digital**

Dedicación fuera de clase

Además de las horas de clase, recomendamos que inviertas 4 h semanales extras para realizar los desafíos complementarios, estudiar el material de lectura, ver los videos y completar los exámenes del Alumno para potenciar tu estudio.



¿Cómo será tu experiencia?



Aprender haciendo

Ejercita y pon en práctica lo estudiado.



Trabajo en equipo

Une esfuerzos y potencia los resultados.



Clases grabadas

Consúltalas las veces que quieras.



Profesores expertos

Aprende de gigantes de la industria.



Asistente académico

Recibe soporte dentro y fuera de clase.



Plataforma Alumni

Encuentra recursos, materiales y clases.

¿Por qué Educación IT?



IT Créditos

Gana puntos al aprobar los exámenes de los cursos. Luego, podrás canjearlos por nuevos cursos sin costo alguno. Los IT Créditos que acumules no vencen ni se devalúan.



Garantía de aprendizaje

Si necesitas reforzar conceptos, recuperar clases o no estás satisfecho, ¡vuelve a tomar el curso sin ningún costo! Puede ser de forma total o parcial.



Comunidad en Discord

Mantente en contacto con la comunidad de EducaciónIT a través de nuestro servidor de Discord. Podrás hablar con tus compañeros, profesores, asistentes académicos y soporte.



Career Advisor

Ingresa al mundo laboral junto a nuestros asesores de carrera: crea un CV que impacte, arma y comparte tu portfolio en LinkedIn y Behance y ten simulacros de entrevistas.



Preguntas frecuentes



Si me pierdo una o más clases, ¿puedo recuperarlas?



Todas las clases quedan grabadas de por vida en tu plataforma Alumni. ¡Siempre podrás volver a verlas cada vez que lo necesites!


¿Cómo voy a aprender?

Te enfrentarás a situaciones de trabajo reales, en donde tendrás que aplicar lo aprendido de forma individual y en equipo. Por medio de la prueba y el error, irás superando desafíos y obteniendo nuevas habilidades que luego podrás aplicar en el ámbito laboral.





¿Cómo son las clases online en vivo?

Las clases duran entre 2 y 3 horas de lunes a viernes (sábados 3 o 4 hs) y se desarrollan de forma online en vivo en aulas virtuales, donde vas a poder interactuar con el instructor y tus compañeros.




Manejamos cupos reducidos para que puedas tener un seguimiento más personalizado durante tu aprendizaje.





www.educacionit.com





@educacionit
